

ERSATZTEILE

PUMPE VL



VL 70 - 140 / SCHNELLSERVICE

VL 70

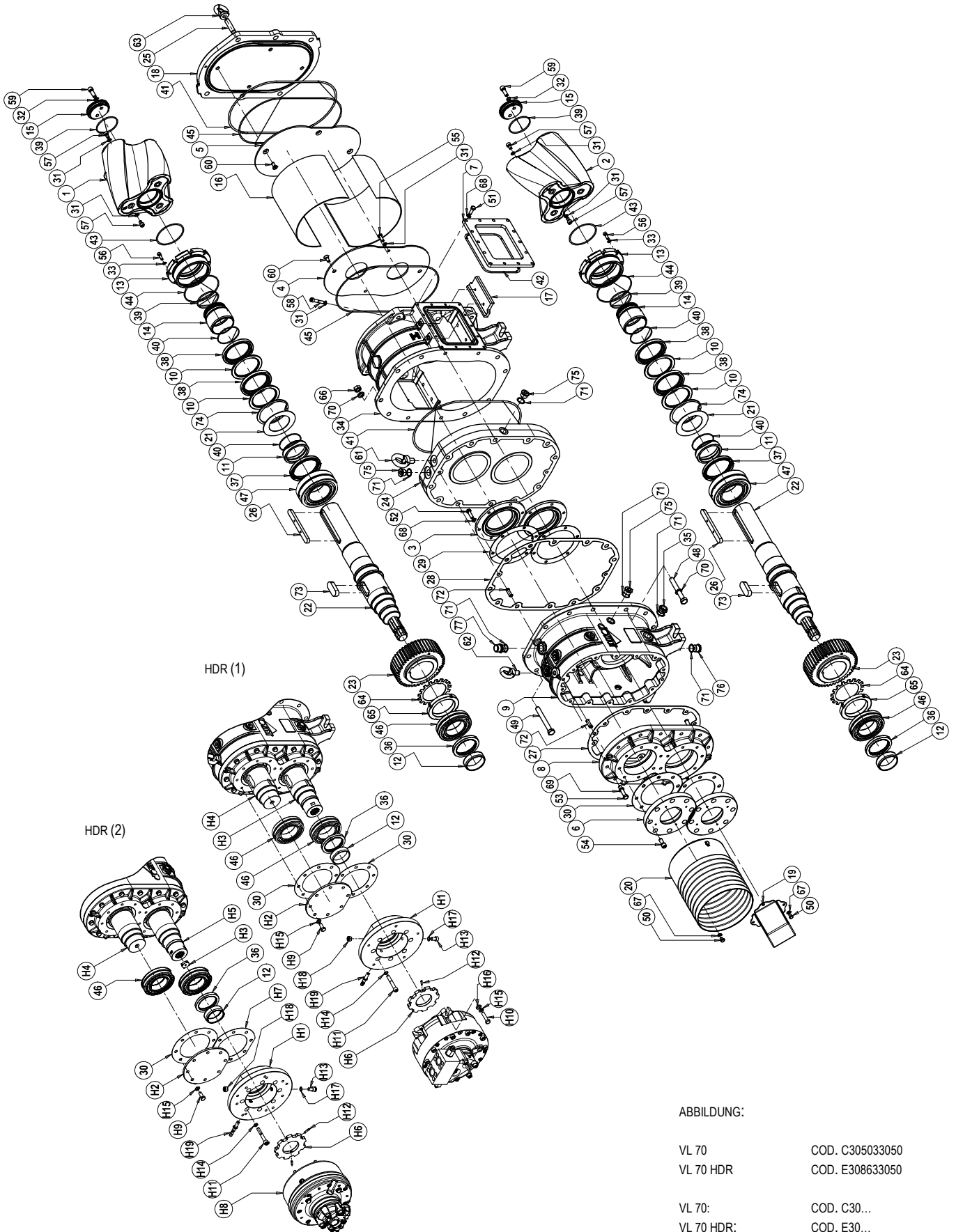


ABBILDUNG:

VL 70	COD. C305033050
VL 70 HDR	COD. E308633050

VL 70:	COD. C30...
VL 70 HDR:	COD. E30...

VL 70

Pos.	Code	Beschreibung	Men.	Pos.	Code	Beschreibung	Men.
1	15036004E0	KOLBEN 3L DX VL70	1	58	4026153911	SCHRAUBE TCEI M10X60 INOX	8
2	15036005E0	KOLBEN 3L SX VL70	1	59	4026154606	SCHRAUBE TCEI M12X35 INOX	4
3	16100082E0	FLANSCH LAGER HINTEN	2	60	4026154808	SCHRAUBE TSPEI M10X25 INOX	6
4	16100085E0	VERSCHLEISSSCHUTZFLANSCH INNEN	1	61	4026190103	GEWINDERINGSCHRAUBE M20 VERZ.	1
5	16100086E0	VERSCHLEISSSCHUTZFLANSCH AUSSEN	1	62	4026190110	GEWINDERINGSCHRAUBE M18 VERZ.	1
6	16100092E0	ÖLABDICHTUNGSFLANSCH VORNE	2	63	4026191105	ZINKMUTRING M18 VERZ.	6
7	16100097E0	FLA. DEN VERSCHLUSS DER ÖFFNUNGEN	2	64	4026306320	SCHEIBE FÜR SPERRNUTMUTTER M100X2	2
8	16105004E0	FLANSCH VORNE GEHÄUSE	1	65	4026306420	SPERRNUTMUTTER M100X2	2
9	16125005E0	GETRIEBEGEHÄUSE	1	66	4026308009	HOHE SECHSKANTSCHRAUBMUTTER M16	8
10	16240046E0	DISTANZSTÜCK	4	67	4026350706	GROWER UNTERLEGSCHIEBE 8 VERZ.	8
11	16240047E0	ÖLABDICHTUNGSBUCHSE INNEN	2	68	4026350708	GROWER UNTERLEGSCHIEBE 10 VERZ.	40
12	16240049E0	ÖLABDICHTUNGSBUCHSE AUSSEN	2	69	4026350709	GROWER UNTERLEGSCHIEBE 12 VERZ.	12
13	16260003E0	BUCHSE FLANSCH LIPPENDICHTUNG	2	70	4026350711	GROWER UNTERLEGSCHIEBE 16 VERZ.	12
14	16260004E0	BUCHSE LIPPENDICHTUNG	2	71	4026359000	ALU-UNTERLEGSCHIEBE 32X26X1,5	13
15	16260005E0	BÜCHSE SPERRKOLBEN	2	72	4026401908	ZYLINDERSTIFT 12X36	4
16	16320002E0	GEHÄUSESCHUTZ VL70	2	73	4026501730	KEIL 28X16X70	2
17	16360002E0	HALTERUNG GEHÄUSESCHUTZ	4	74	4026510560	SEGER	2
18	16405002E0	DECKEL VL70-140	1	75	4026701604	ZYNKSCHEUBENVERSCHLUSS ¾ VERZ.	9
19	16420028E0	WELLESCHULTZ	1	76	4026701622	ZYNKSCHEUBENVERSCHLUSS G ¾	1
20	16426001E0	KARDANWELLESCHULTZ	1	77	4026910003	ENTLUFTVERSCHLUSS	1
21	16470021E0	SCHEIBE SPERRE DICHTUNGEN	2		15260037E0	SAMMLER DN200 PN10 (AUF ANFRAGE)	2
22	16500019E0	ACHSE ASAE 1 3/4"	2				
23	16510010E0	ZAHNRAD PHASE	2		18920022E0	DICHTUNGSSATZ VL70-140	
24	16625001E0	BETT LIPPENDICHTUNG	1				
25	16720001E0	STIFTSCHRAUBE M18X65	6				
26	16750003E0	KEIL 20X12X180	2	H1	16100093E0	FLANSCH HALTERUNG MOTOR HDR (1)	1
27	16807015E0	FLANSCHDICHTUNG	1		16100245E0	FLANSCH HALTERUNG MOTOR HDR (2)	1
28	16807016E0	DICHTUNG	1	H2	16100095E0	FLANSCH BLINDACHSE	1
29	16807017E0	FLANSCHDICHTUNG LAGER HINTEN	2	H3	16240139E0	DISTANZIALE VL70HDR	1
30	16807018E0	FLANSCHDICHT. ÖLABDICHTUNG VORNE	2	H4	16500020E0	BLINDWELLE	1
31	1685100100	SCHEIBE	22	H5	16500021E0	HDR WELLE	1
32	16851001E0	SCHEIBE 8X13X1,5	16	H6	16510011E0	ZAHNRAD DREHZAHLMESSER	1
33	16851002E0	SCHEIBE 12X18X1,5	4	H7	16807032E0	DICHTUNG	1
34	16875017E0	PUMPEGEHÄUSE VL70	1	H8	402417ZR25	HOCHDRUCKHYDROMOTOR (1)	1
35	4022104504	VERSCHLUSSSCHRAUBE 3/4"	2		402417ZS00	HOCHDRUCKHYDROMOTOR (2)	1
36	4022200143	DICHTRING GAP 85X110X12	2	H9	4026103002	SCHRAUBE TE M12X30 VERZ.	8
37	4022200145	DICHTRING GAP 105X130X12	2	H10	4026103006	SCHRAUBE TE M12X50 VERZ.	5
38	4022200160	DICHTRING AB 100X130X12	4	H11	4026121719	SCHRAUBE TCEI M12X80 VERZ.	8
39	4022200218	O-RING 4337	4	H12	4026136210	INBUSSCHRAUBE M6X25	2
40	4022200269	O-RING 3350	4	H13	4026186C00	SCHRAUBE TCEI M12X1X20	2
41	4022200612	O-RING 61600	2	H14	4026350508	GROWER UNTERLEGSCHIEBE 12 VERZ.	8
42	4022200624	O-RING 6895	2	H15	4026350709	GROWER UNTERLEGSCHIEBE 12 VERZ.	13
43	4022200625	O-RING 4437	2	H16	4026357007	UNTERLEGSCHIEBE 12 VERZ.	5
44	4022200630	O-RING 4562	2	H17	4026359006	SCHEIBE 13,5X18X1,5	2
45	4022200645	O-RING 41500	2	H18	4026910604	VERSCHLUSS G1/2	1
46	4023105017	LAGER 22216	2	H19	40283PUB23	SENSOR ELT. MOTOR HDR (1)	1
47	4023105022	LAGER 23218	2		40283PUB24	SENSOR ELT. MOTOR HDR (2)	1
48	4026100814	SCHRAUBE TE M16X120 VERZ.	4				
49	4026100815	SCHRAUBE TE M16X130 VERZ.	8				
50	4026102802	SCHRAUBE TE M8X12 VERZ.	8				
51	4026102908	SCHRAUBE TE M10X30 VERZ.	28				
52	4026102909	SCHRAUBE TE M10X35 VERZ.	12				
53	4026103007	SCHRAUBE TE M12X55 VERZ.	12				
54	4026121709	SCHRAUBE TCEI M12X30 VERZ.	16				
55	4026150508	SCHRAUBE TE M10X25 INOX	2				
56	4026153805	SCHRAUBE TCEI M8X25 INOX	16				
57	4026153901	SCHRAUBE TCEI M10X16 INOX	12				

VL 70 HDR

VL 140

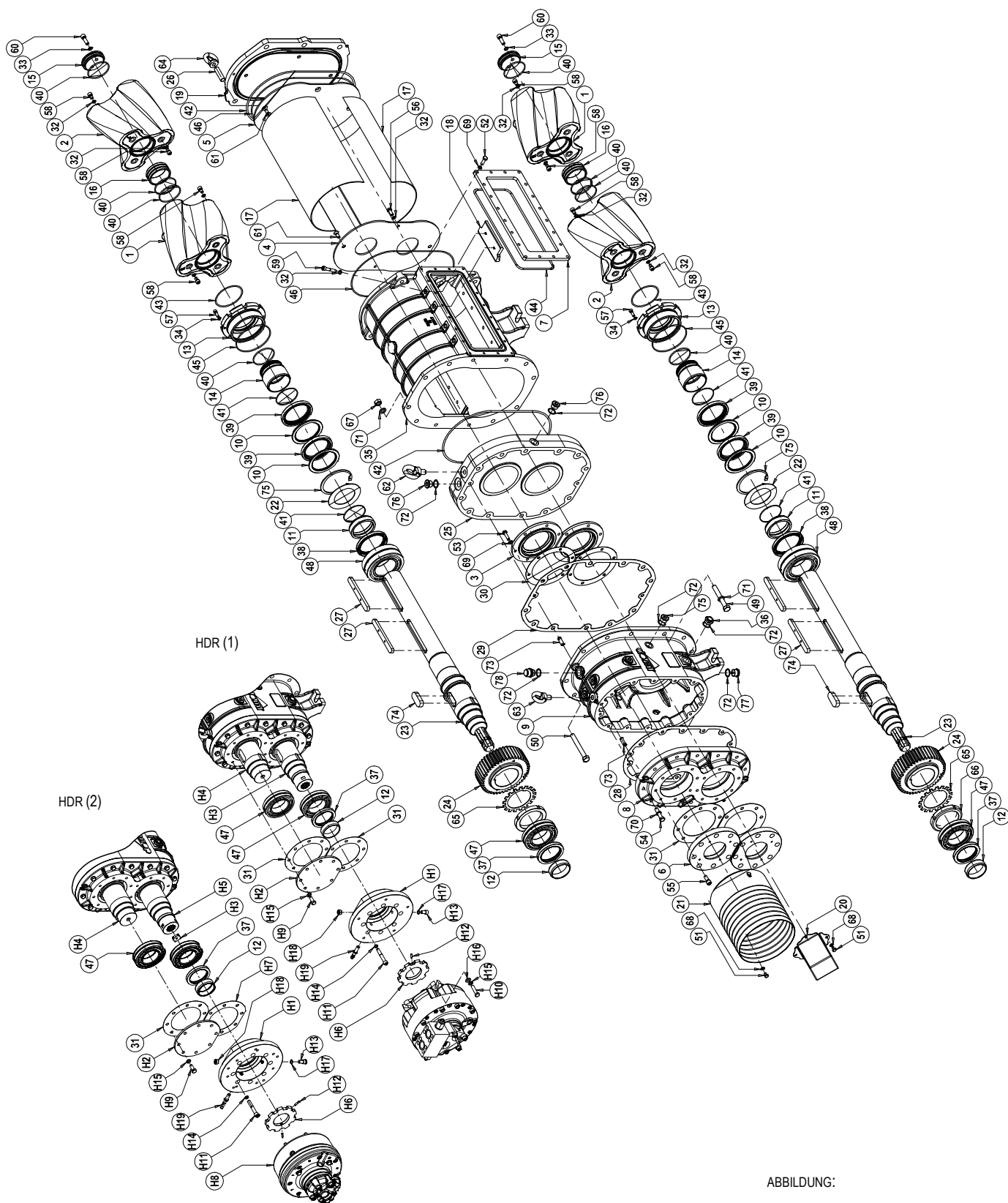


ABBILDUNG:

VL 140 COD. C315033050
VL 140 HDR COD. E318633050

VL 140: COD. C31...
VL 140 HDR: COD. E31...

VL 140

Pos.	Code	Beschreibung	Men.	Pos.	Code	Beschreibung	Men.
1	15036004E0	KOLBEN 3L DX VL70	2	58	4026153901	SCHRAUBE TCEI M10X16 INOX	24
2	15036005E0	KOLBEN 3L SX VL70	2	59	4026153911	SCHRAUBE TCEI M10X60 INOX	16
3	16100082E0	FLANSCH LAGER HINTEN	2	60	4026154606	SCHRAUBE TCEI M12X35 INOX	4
4	16100085E0	VERSCHLEISSSCHUTZFLANSCH INNEN	1	61	4026154808	SCHRAUBE TSPEI M10X25 INOX	6
5	16100086E0	VERSCHLEISSSCHUTZFLANSCH AUSSEN	1	62	4026190103	GEWINDERINGSCHRAUBE M20 VERZ.	1
6	16100092E0	ÖLABDICHTUNGSFLANSCH VORNE	2	63	4026190110	GEWINDERINGSCHRAUBE M18 VERZ.	1
7	16100098E0	FLA. DEN VERSCHLUSS DER ÖFFNUNGEN	2	64	4026191105	ZINKMUTRING M18 VERZ.	6
8	16105004E0	FLANSCH VORNE GEHÄUSE	1	65	4026306320	SCHEIBE FÜR SPERRNUTMUTTER M100X2	2
9	16125005E0	GETRIEBEGEHÄUSE	1	66	4026306420	SPERRNUTMUTTER M100X2	2
10	16240046E0	DISTANZSTÜCK	4	67	4026308009	HOHE SECHSKANTSCHRAUBMUTTER M16	8
11	16240047E0	ÖLABDICHTUNGSBUCHSE INNEN	2	68	4026350706	GROWER UNTERLEGSCHIEBE 8 VERZ.	8
12	16240049E0	ÖLABDICHTUNGSBUCHSE AUSSEN	2	69	4026350708	GROWER UNTERLEGSCHIEBE 10 VERZ.	52
13	16260003E0	BUCHSE FLANSCH LIPPENDICHTUNG	2	70	4026350709	GROWER UNTERLEGSCHIEBE 12 VERZ.	12
14	16260004E0	BUCHSE LIPPENDICHTUNG	2	71	4026350711	GROWER UNTERLEGSCHIEBE 16 VERZ.	12
15	16260005E0	BÜCHSE SPERRKOLBEN	2	72	4026359000	ALU-UNTERLEGSCHIEBE 32X26X1,5	13
16	16260008E0	ZWISCHENBUCHSE KOLBEN	2	73	4026401908	ZYLINDERSTIFT 12X36	4
17	16320003E0	GEHÄUSESCHUTZ VL140	2	74	4026501730	KEIL 28X16X70	2
18	16360002E0	HALTERUNG GEHÄUSESCHUTZ	8	75	4026510560	SEGER	2
19	16405002E0	ABDECKUNG VL70-140	1	76	4026701604	ZYNKSCHRAUBENVERSCHLUSS ¾ VERZ.	9
20	16420028E0	WELLESCHULTZ	1	77	4026701622	ZYNKSCHRAUBENVERSCHLUSS G ¾	1
21	16426001E0	KARDANWELLESCHULTZ	1	78	4026910003	ENTLUFTVERSCHLUSS	1
22	16470021E0	SCHEIBE SPERRE DICHTUNGEN	2		15260044E0	SAMMLER DN300 PN6 (SU RICHIESTA)	2
23	16500022E0	ACHSE ASAE 1 3/4"	2				
24	16510010E0	ZAHNRAD	2		18920022E0	DICHTUNGSSATZ VL70-140	
25	16625001E0	BETT LIPPENDICHTUNG	1				
26	16720001E0	STIFTSCHRAUBE M18X65	6				
27	16750003E0	KEIL 20X12X180 CON FORI	4	H1	16100093E0	FLANSCH HALTERUNG MOTOR HDR (1)	1
28	16807015E0	FLANSCHDICHTUNG	1		16100245E0	FLANSCH HALTERUNG MOTOR HDR (2)	1
29	16807016E0	DICHTUNG	1	H2	16100095E0	FLANSCH BLINDACHSE	1
30	16807017E0	FLANSCHDICHTUNG LAGER HINTEN	2	H3	16240139E0	DISTANZSTÜCK VL140 HDR	1
31	16807018E0	FLANSCHDICHT. ÖLABDICHTUNG VORNE	2	H4	16500024E0	BLINDWELLE	1
32	1685100100	SCHEIBE	42	H5	16500025E0	HDR WELLE	1
33	16851001E0	SCHEIBE 8X13X1,5	16	H6	16510011E0	ZAHNRAD DREHZAHLMESSER	1
34	16851002E0	SCHEIBE 12X18X1,5	4	H7	16807032E0	DICHTUNG	1
35	16875018E0	PUMPEGEHÄUSE VL140	1	H8	402417ZR27	HOCHDRUCKHYDROMOTOR (1)	1
36	4022104504	VERSCHLUSSSCHRAUBE3/4"	2		402417ZS01	HOCHDRUCKHYDROMOTOR (2)	1
37	4022200143	DICHTRING GAP 85X110X12	2	H9	4026103002	SCHRAUBE TE M12X30 VERZ.	8
38	4022200145	DICHTRING GAP 105X130X12	2	H10	4026103006	SCHRAUBE TE M12X50 VERZ.	5
39	4022200160	DICHTRING AB 100X130X12	4	H11	4026121719	SCHRAUBE TCEI M12X80 VERZ.	8
40	4022200218	O-RING 4337	8	H12	4026136210	INBUSSCHRAUBE M6X25	2
41	4022200269	O-RING 3350	4	H13	4026186C00	SCHRAUBE TCEI M12X1X20	2
42	4022200612	O-RING 61600	2	H14	4026350508	GROWER UNTERLEGSCHIEBE 12 VERZ.	8
43	4022200625	O-RING 4437	2	H15	4026350709	GROWER UNTERLEGSCHIEBE 12 VERZ.	13
44	4022200628	O-RING 61500	2	H16	4026357007	UNTERLEGSCHIEBE 12 VERZ.	5
45	4022200630	O-RING 4562	2	H17	4026359006	SCHEIBE 13,5X18X1,5	2
46	4022200645	O-RING 41500	2	H18	4026910604	ZYNKSCHRAUBENVERSCHLUSS G1/2	1
47	4023105017	LAGER 22216	2	H19	40283PUB23	SENSOR ELT. MOTOR HDR (1)	1
48	4023105022	LAGER 23218	2		40283PUB24	SENSOR ELT. MOTOR HDR (2)	1
49	4026100814	SCHRAUBE TE M16X120 VERZ.	4				
50	4026100815	SCHRAUBE TE M16X130 VERZ.	8				
51	4026102802	SCHRAUBE TE M8X12 VERZ.	8				
52	4026102908	SCHRAUBE TE M10X30 VERZ.	40				
53	4026102909	SCHRAUBE TE M10X35 VERZ.	12				
54	4026103007	SCHRAUBE TE M12X55 VERZ.	12				
55	4026121709	SCHRAUBE TCEI M12X30 VERZ.	16				
56	4026150508	SCHRAUBE TE M10X25 INOX	2				
57	4026153805	SCHRAUBE TCEI M8X25 INOX	16				

VL 140 HDR

VL 70-140 MIT DREHZAHLMINDERER

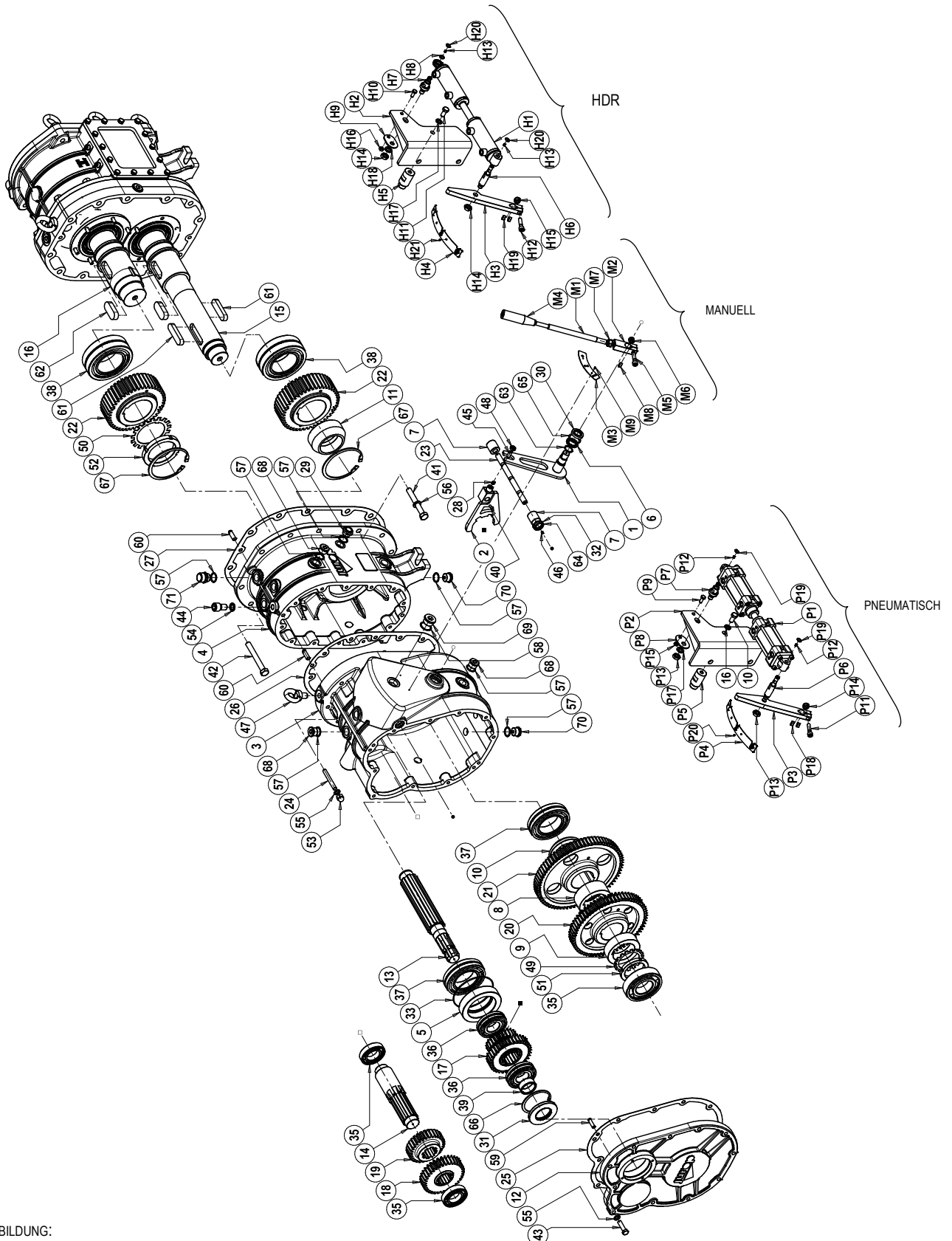


ABBILDUNG:

VL70 MIT DREHZAHLMINDERER COD. C309233051

VL140 MIT DREHZAHLMINDERER COD. C3192...

VL 70-140 mit Drehzahlminderer

Pos.	Code	Beschreibung	Men.	Pos.	Code	Beschreibung	Men.
1	15020005E0	HEBEL DREHZAHLMINDERER	1	56	4026350711	GROWER UNTERLEGSCHIEBE 16	12
2	15130102E0	KOMPLETTE GABEL UNTERSETZUNGSGETR.	1	57	4026359000	SCHEIBE 32X26X1,5	20
3	16125004E0	GEHÄUSE SCHALTUNG UNTERSETZUNGSG.	1	58	4026359001	SCHEIBE 40X33,5X1,5	1
4	16125005E0	GETRIEBEGEHÄUSE	1	59	4026401806	ZYLINDERSTIFT 10X36	2
5	16240045E0	BUCHSE LAGER SCHNELLE ACHSE	1	60	4026401908	ZYLINDERSTIFT 12X36	4
6	16240051E0	DISTANZSTÜCK	1	61	4026501704	KEIL 22X14X90	2
7	16240053E0	BUCHSE SCHAFT GABEL UNTERSETZUNGSGE.	2	62	4026501730	KEIL 28X16X70	2
8	16240054E0	DISTANZSTÜCK L 45	1	63	4026510022	SEGER E25	1
9	16240055E0	DISTANZSTÜCK L 35	1	64	4026510518	SEGER I32	1
10	16240060E0	DISTANZSTÜCK L 20	1	65	4026510523	SEGER I40	1
11	16260009E0	BUCHSE LANGE ACHSE	1	66	4026510551	SEGER I100	1
12	16405001E0	ABDECKUNG UNTERSETZUNGSGETRIEBE	1	67	4026510562	SEGER I140	3
13	16500016E0	WELLE EINGANG UNTERSETZUNGSGETR.	1	68	4026701604	ZYNK-SCHRAUBENVERSCHLUSS ¾	14
14	16500017E0	WELLE LEERLAUF UNTERSETZUNGSGETR.	1	69	4026701605	ZYNK-SCHRAUBENVERSCHLUSS 1	1
15	16500018E0	LANGE WELLE VL70	1	70	4026701622	ZYNK-SCHRAUBENVERSCHLUSS G ¾	3
	16500023E0	LANGE WELLE VL140	1	71	402691003	ENTLUFTVERSCHLUSS	1
16	16500020E0	BLINDWELLE VL70	1				
	16500024E0	BLINDWELLE VL140	1		18920023E0	DICHTUNGSSATZ VL G	
17	16510005E0	RITZEL UNTERSETZUNGSGETRIEBE	1				
18	16510006E0	RITZEL LEERLAUF 1	1		18920021E0	KIT ZYLINDER MANUELL	
19	16510007E0	RITZEL LEERLAUF 2	1	M1	16020006E0	HEBEL	1
20	16510008E0	ZAHNRAD ANGETRIEBEN	1	M2	16110003E0	NABE HEBEL UNTERSETZUNGSGETRIEBE	1
21	16510009E0	ZAHNRAD ANGETRIEBEN	1	M3	16120923E0	PLATTE	1
22	16510010E0	ZAHNRAD PHASE	2	M4	4025505008	ABWEISER-HEBEL	1
23	16710004E0	ZUGSTANGE GABELFÜHRUNG	1	M5	4026121812	SCHRAUBE TCEI M10X45 VERZ.	1
24	16720002E0	SCHRAUBE M12X86	3	M6	4026305507	MUTTER M10	1
25	16807014E0	DICHTUNG	1	M7	4026308008	MUTTER M14	1
26	16807015E0	FLANSCHDICHTUNG	1	M8	4026500802	KEIL 8X7X18	1
27	16807016E0	DICHTUNG	1	M9	4026610004	BLINDNIETE 3X5	4
28	1691001500	FEDER	1				
29	4022104504	VERSCHLUSSSCHRAUBE ¾"	2		18920020E0	KIT ZYLINDER HDR	
30	4022200006	DICHTRING 40X25X7	1	H1	14302015E0	ZYLINDER HDR	1
31	4022200144	DICHTRING 55X100X10	1	H2	15130126E0	HALTERUNG ZYLINDER SCHALTUNG	1
32	4022200601	OR3125	1	H3	16020008E0	HEBEL	1
33	4022200609	OR3550	1	H4	16120998E0	PLATTE	1
34	4023100045	LAGER 6209/C3	2	H5	16220022E0	HALTERUNGZAPFEN	1
35	4023100048	LAGER 6312	1	H6	16220023E0	ZAPFEN HEBEL SCHALTUNG	1
36	4023105012	LAGER 21309	2	H7	16220024E0	HALTERUNGZAPFEN	1
37	4023105017	LAGER 22216	2	H8	16240062E0	DISTANZSTÜCK	2
38	4023105022	LAGER 23218	2	H9	16850034E0	SCHEIBE	1
39	4023130035	BUCHSE 55X45X22	1	H10	4026102806	SCHRAUBE TE M8X20 VERZ.	1
40	4023200008	GUMMI KUGEL	1	H11	4026103001	SCHRAUBE TE M12X25 VERZ.	1
41	4026100814	SCHRAUBE TE M16X120 VERZ.	4	H12	4026121812	SCHRAUBE TCEI M10X45 VERZ.	1
42	4026100815	SCHRAUBE TE M16X130 VERZ.	8	H13	4026136202	INBUSSCHRAUBE M6X6	2
43	4026103005	SCHRAUBE TE M12X45 VERZ.	11	H14	4026301508	MUTTER M14	2
44	4026121230	SCHRAUBE TCEI M18X30 VERZ.	1	H15	4026305507	SELBSTSPERRENDE MUTTER M10	1
45	4026135510	INBUSSCHRAUBE M10X25	1	H16	4026308005	MUTTER M8 VERZ.	1
46	4026136202	INBUSSCHRAUBE M6X6 VERZ.	1	H17	4026350709	SCHEIBE GROWER 12 VERZ.	1
47	4026190110	GEWINDERINGSCHRAUBE M18 VERZ.	1	H18	4026350710	SCHEIBE GROWER 14 VERZ.	1
48	4026301506	MUTTER M12	1	H19	4026500802	KEIL 8X7X16	2
49	4026306315	SCHEIBE FÜR SPERRNUTMUTTER M75X2	1	H20	4026510010	SEGER E12	2
50	4026306320	SCHEIBE FÜR SPERRNUTMUTTER M100X2	1	H21	4026610004	BLINDNIETE 3X5	4
51	4026306415	SPERRNUTMUTTER M75X2	1				
52	4026306420	SPERRNUTMUTTER M100X2	1				
53	4026322004	HUTMUTTERN AUTOMATENGEDREHT M12	3				
54	4026350511	GROWER UNTERLEGSCHIEBE 18	1				
55	4026350709	GROWER UNTERLEGSCHIEBE 12	15				

Pos.	Code	Beschreibung	Men.	Pos.	Code	Beschreibung	Men.
	18920019E0	KIT ZYLINDER PNM					
P1	14302013E0	ZYLINDER PNM	1	P11	4026121812	SCHRAUBE TCEI M10X45 VERZ.	1
P2	15130126E0	HALTERUNG ZYLINDER SCHALTUNG	1	P12	4026136202	INBUSSCHRAUBE M6X6	2
P3	16020008E0	HEBEL	1	P13	4026301508	MUTTER M14	2
P4	16120998E0	PLATTE	1	P14	4026305507	SELBSTSPERRENDE MUTTER M10	1
P5	16220022E0	HALTERUNGSZAPFEN	1	P15	4026308005	MUTTER M8 VERZ.	1
P6	16220023E0	ZAPFEN HEBEL SCHALTUNG	1	P16	4026350709	SCHEIBE GROWER 12 VERZ.	1
P7	16220024E0	HALTERUNGSZAPFEN	1	P17	4026350710	SCHEIBE GROWER 14 VERZ.	1
P8	16850034E0	SCHEIBE	1	P18	4026500802	KEIL 8X7X16	2
P9	4026102806	SCHRAUBE TE M8X20 VERZ.	1	P19	4026510010	SEGER E12	2
P10	4026103001	SCHRAUBE TE M12X25 VERZ.	1	P20	4026610004	BLINDNIETE 3X5	4